

PANORAMIK

SISTEMI PER VETRATE APRIBILI TUTTO VETRO



VETRATE A PACCHETTO



SISTEMI CON MOVIMENTAZIONE SCORREVOLE

SISTEMI
UP & BASIC

è un prodotto



SISTEMI A PACCHETTO UP & BASIC

Le vetrate a Pacchetto sono composte da ante tutto vetro indipendenti, che scorrendo all'interno dei binari vanno ad aprirsi a battente una volta raggiunta l'estremità del vano o il punto prestabilito per l'apertura, creando un pacchetto di ante.

I sistemi a pacchetto si dividono in due categorie in base alla distribuzione del peso (pavimento o soffitto).

Sistema **UP** con peso ancorato alla guida superiore della vetrata e Sistema **BASIC** con il peso della vetrata in appoggio sul pavimento.



CARATTERISTICHE E CONFIGURAZIONI

- Vetri temperati 10mm a filo lucido con inserti di tenuta superiore;*
- Assenza di montanti verticali;
- Profili in alluminio Lega 6060, polimeri anti-corrosione ed invecchiamento;
- Guarnizioni verticali totalmente trasparenti con trattamento contro i raggi UV;
- Componenti interni in Acciaio Inox;
- Profili telescopici per compensazione dislivelli di pavimento e soffitto;
- Altezza massima realizzabile 3000mm (vano);
- Qualsiasi larghezza realizzabile;
- Larghezza ante standard da 600 a 800mm;**
- Profili anta dal design minimale per ridurre gli ingombri;
- Realizzazioni di grandi dimensioni completamente apribili;
- Chiusura a cordino superiore con fermi per **Microventilazione**;
- Scarichi dell'acqua integrati nelle guide inferiori;
- Profili di compensazione laterale per correzione dei fuori piombo delle pareti;
- Prodotto certificato;
- Finiture Standard dei Profili: Bianco RAL9010, Ferro Micaceo, Argento verniciato (altre colorazioni su richiesta).



Microventilazione - La chiusura a cordino con appositi fermi consente di lasciare l'anta primaria semi-aperta e di scostare leggermente le altre per arieggiare gli ambienti.

*Possibile optional con vetri temperati stratificati 55.2, vetri extrachiaro, fumé, satinati, personalizzabili con qualsiasi decorazione o immagini a piacere.

**Su richiesta ante personalizzabili in larghezze inferiori o superiori allo standard, da valutarne funzionalità con i nostri tecnici

Serratura



Chiusura a cordino superiore



Chiusura inferiore

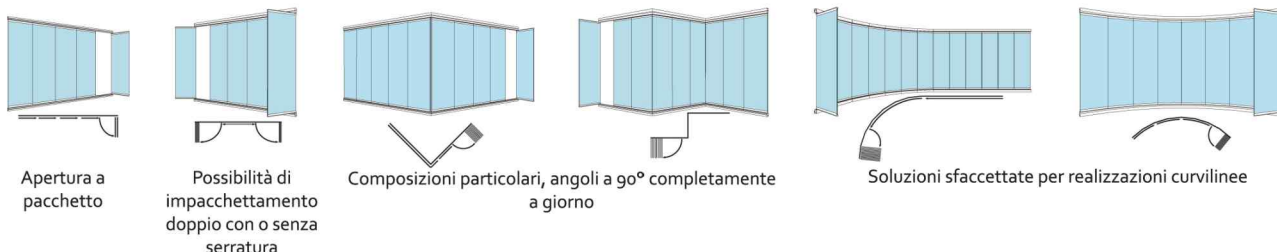


Pomello Inox



CONFIGURAZIONI

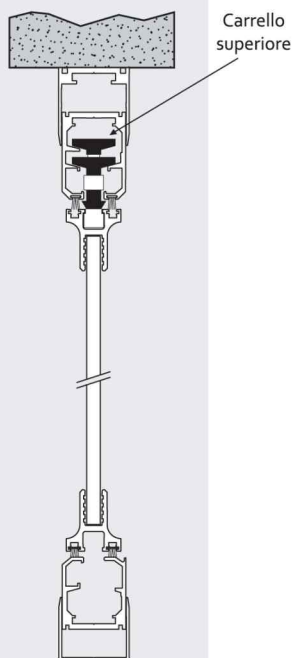
Di seguito raffigurate alcune delle molteplici configurazioni realizzabili.



Guarda il video di movimentazione dei sistemi UP e BASIC!

Scarica l'App per leggere il QR Code dal tuo cellulare!

SEZIONE UP GUIDA STANDARD



GUIDE A TERRA



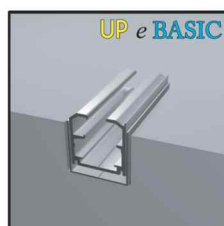
GS+C - Guida Standard + Comp.
Dim. L 50mm x H 50mm + C.



GB - Guida Bassa
Dim. L 45mm x H 23mm

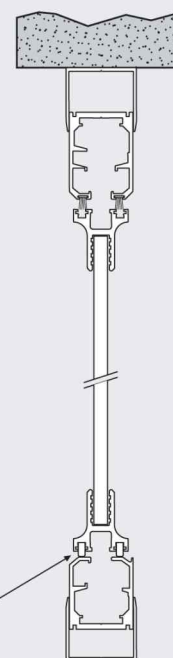


UB - Guida ultrabassa
Dim. L 45mm x H 10mm



GI - Guida incassata
Dim. L 50mm + compensazione

SEZIONE BASIC GUIDA STANDARD



Pattini in teflon

CERTIFICAZIONE PRODOTTO

Vetrata Panoramik sistemi a pacchetto UP e BASIC

Resistenza a carico del vento UNI EN 13561 - **classe 6** (160km/h)

Tenuta all'acqua UNI EN 14351-1 - **classe 5**

RAPPORTO DI PROVA N. 357966/12008/CPR - ISTITUTO GIORDANO

DICHIARAZIONE CONFORMITÀ VETRI

-Vetro TEMPERATO 10mm

di corrispondenza alle seguenti norme:

❖ UNI EN 12600:04 - Classe 1(C)1
(Resistenza all'impatto di un corpo oscillante) ;

❖ UNI EN 12150-2 appendice ZA.



PANORAMIK

SISTEMI PER VETRATE APRIBILI TUTTO VETRO

è un prodotto



Per maggiori info visita:
www.vetratedpanoramik.it



Oppure scrivici a:
vetratedpanoramik@gmail.com

Puoi trovarci anche su:

